

«УТВЕРЖДАЮ»
И.о.начальника Отдела
образования Администрации НМР



И.А.Ягунова

«24» декабря 2018 г.

ИНН	7620005160
КПП	762001001
Единицы измерения	Рубли

План финансово-хозяйственной деятельности
на 2018 год (годы)

муниципальное общеобразовательное учреждение «Веретейская начальная общеобразовательная школа» (МОУ «Веретейская НОШ»

(полное и краткое наименование муниципального бюджетного учреждения)

Отдел образования Администрации Некоузского муниципального района

(наименование органа, осуществляющего функции и полномочия учредителя)

Адрес фактического местонахождения учреждения:

152743.Ярославская область, Некоузский район, с. Веретей, ул.Центральная дом 30

1.цели деятельности учреждения в соответствии с федеральными законами, иными нормативными (муниципальными) правовыми актами и уставом учреждения:

осуществление образовательной деятельности по образовательным программам различных видов, уровней и направлений

2. виды деятельности учреждения, относящиеся к его основным видам деятельности в соответствии с уставом учреждения:

реализация основной общеобразовательной программы дошкольного образования, присмотр и уход; реализация основной общеобразовательной программы начального общего образования.

3. перечень услуг (работ), относящихся в соответствии с уставом к основным видам деятельности учреждения, предоставление которых для физических и юридических лиц осуществляется, в том числе за плату:

родительская плата за присмотр и уход

4. Общая балансовая стоимость недвижимого муниципального имущества

Категория недвижимого имущества	Стоимость, руб.
Всего стоимость недвижимого имущества	
в том числе:	6049375,73
-стоимость НИ, закрепленного собственником на праве ОУ	6049375,73
- из него - стоимость НИ, приобретенного учреждением за счет выделенных собственником имущества средств	

Категория недвижимого имущества	Стоимость, руб.
- стоимость недвижимого имущества, приобретенного учреждением за счет доходов, полученных от иной приносящей доход деятельности	

5. Общая балансовая стоимость движимого муниципального имущества

Категория движимого имущества	Стоимость, руб.
Всего стоимость движимого имущества	
в том числе:	899590,87
- стоимость особо ценного движимого имущества	326289,79

6. Показатели финансового состояния учреждения (подразделения) на 2018 г. (последнюю отчетную дату)

№ п/п	Наименование показателя	Сумма, тыс. руб.
1	2	3
	Нефинансовые активы, всего:	9055344,25
	из них:	6049375,73
	недвижимое имущество, всего:	
	в том числе: остаточная стоимость	
	особо ценное движимое имущество, всего:	326289,79
	в том числе: остаточная стоимость	26244,40
	Финансовые активы, всего:	185345,99
	из них:	181196,91
	денежные средства учреждения, всего	
	в том числе:	181196,91
	денежные средства учреждения на счетах	
	денежные средства учреждения, размещенные на депозиты в кредитной организации	-
	иные финансовые инструменты	-
	дебиторская задолженность по доходам	86
	дебиторская задолженность по расходам	4063,08
	Обязательства, всего:	104359,88
	из них:	-
	долговые обязательства	
	кредиторская задолженность:	104359,88
	в том числе:	-
	просроченная кредиторская задолженность	

7. Показатели по поступлениям и выплатам учреждения (подразделения) на 2018 г.

Таблица 2

Наименование показателя	Код строк и	Код по бюджетной классификации Российской Федерации	Объем финансового обеспечения, руб (с точностью до двух знаков после запятой – 0,00)					
			всего	субсидии на финансовое обеспечение выполнения муниципального задания из местного бюджета	субсидии, предоставляемые в соответствии с абзацем вторым пункта 1 статьи 78.1 Бюджетного кодекса Российской Федерации	субсидии на осуществление капитальных вложений	поступления от оказания услуг (выполнения работ) на платной основе и от иной приносящей доход деятельности	
							всего	из них гранты
1	2	3	4	5	6	7	9	10
Поступления от доходов, всего:	100	X	3435890	3154990	201312		79588	
в том числе: доходы от собственности	110			X	X	X		X
доходы от оказания услуг, работ	120	00000000000000000130	3234578	3154990	X	X	79588	
доходы от штрафов, пеней, иных сумм принудительного изъятия	130			X	X	X		X
безвозмездные поступления от наднациональных организаций, правительств иностранных государств, международных финансовых	140			X	X	X		X

организаций								
иные субсидии, предоставленные из бюджета	150			X			X	X
прочие доходы	160			X	X	X		
доходы от операций с активами	180	X		X	X	X		X
Выплаты по расходам, всего:	200	X	3617086,91	3336186,91	201312		79588	
в том числе на: выплаты персоналу всего:	210	X	2269762,50	2269762,50				
из них: оплата труда	211	000 0000 0000000000 111 211	1756864,22	1756864,22				
Командировочные расходы	212	000 0000 0000000000 112 212	8000	8000				
начисления на выплаты по оплате труда	213	000 0000 0000000000 119 213	504898,28	504898,28				
социальные и иные выплаты населению, всего	220							
из них: уплату налогов, сборов и иных платежей, всего	230	X	44105	44105				
налоги		000 0000 0000000000 851 290	42905	42905				
Прочие налоги, госпошлины		000 0000 0000000000 852 290						
Пени, штрафы		000 0000 0000000000 853 290	1200	1200				
безвозмездные перечисления организациям	240							
прочие расходы (кроме расходов на закупку товаров, работ, услуг)	250							
расходы на закупку товаров, работ, услуг, всего	260	X	1303219,41	1022319,41	201312		79588	

9. Сведения о средствах, поступающих во временное распоряжение учреждения (подразделения) на 2018 г.
(очередной финансовый год)

Таблица 3.


Наименование показателя	Код строки	Сумма (руб, с точностью до двух знаков после запятой – 0,00)
1	2	3
Остаток средств на начало года	010	
Остаток средств на конец года	020	
Поступление	030	
Выбытие	040	

10. Справочная информация


Таблица 4.

Наименование показателя	Код строки	Сумма (тыс. руб)
1	2	3
Объем публичных обязательств, всего:	010	31
Объем бюджетных инвестиций (в части переданных полномочий государственного (муниципального) заказчика в соответствии с Бюджетным кодексом Российской Федерации), всего:	020	
Объем средств, поступивших во временное распоряжение, всего:	030	


Руководитель Учреждения

 Е.Н. Тювилина
(подпись) (расшифровка подписи)

Главный бухгалтер Учреждения

 О.В. Волкова
(подпись) (расшифровка подписи)

Исполнитель

 О.В. Волкова
(подпись) (расшифровка подписи)

"24 декабря 2018 г.



Расчеты (обоснования) к плану ФХД муниципального учреждения

1. Расчеты (обоснования) выплат персоналу (строка 210)

Код видов расходов 111

Источник финансового обеспечения Субсидия на выполнение муниципального задания

Расчеты (обоснования) расходов на оплату труда

№ п/п	Должность, группа должностей	Установленная численность, единиц	Среднемесячный размер оплаты труда на одного работника, руб				Ежемесячная надбавка к должностному окладу, %	Районный коэффициент	Фонд оплаты труда в год, руб (гр. 3 x гр. 4 x (1+гр. 8/100) x гр. 9 x 12)
			всего	в том числе:					
				по должностному окладу	по выплатам компенсационного характера	по выплатам стимулирующего характера			
1	2	3	4	5	6	7	8	9	10
	Школа станд.	3,05	22032,17	14674,36	1184,67	3744,27	2428,87		806377,56
	Детсад станд.	2,25	20054,25	11570	7506,47		977,78		541464,87
	Присмотр и уход	1,25	11780,11	7470,6	4309,51				176701,64
	Детсад мб	2	9680	6857	2823				232320,15
	Итого:	X		X	X	X	X	X	1756864,22

1.2. Расчеты (обоснования) выплат персоналу при направлении в служебные командировки

020128

№ п/п	Наименование расходов	Средний размер выплаты на одного работника в день, руб	Количество работников, чел	Количество дней	Сумма, руб (гр. 3 x гр. 4 x гр. 5)
1	2	3	4	5	6
1	Оплата проживания	500	1	4	2000
2	Оплата проезда	800	2	4	3200
3	Суточные	200	1	4	800
	Итого:	X	X	X	6000

020195

№ п/п	Наименование расходов	Средний размер выплаты на одного работника в день, руб	Количество работников, чел	Количество дней	Сумма, руб (гр. 3 x гр. 4 x гр. 5)
1	2	3	4	5	6
1	Оплата проживания				
2	Оплата проезда	1000	1	2	2000
3	Суточные				
	Итого:	X	X	X	2000

1.3. Расчеты (обоснования) выплат персоналу по уходу за ребенком

№ п/п	Наименование расходов	Численность работников, получающих пособие	Количество выплат в год на одного работника	Размер выплаты (пособия) в месяц, руб	Сумма, руб (гр. 3 x гр. 4 x гр. 5)
1	2	3	4	5	6
	Итого:	X	X	X	

1.4. Расчеты (обоснования) страховых взносов на обязательное страхование в Пенсионный фонд Российской Федерации, в Фонд социального страхования Российской Федерации, в Федеральный фонд обязательного медицинского страхования

010100

№ п/п	Наименование государственного внебюджетного фонда	Размер базы для начисления страховых взносов, руб	Сумма взноса, руб
1	2	3	4
1	Страховые взносы в Пенсионный фонд Российской Федерации, всего	X	51110
1.1.	в том числе: по ставке 22,0%	232320,15	51110

1.2.	по ставке 10,0%		
1.3.	с применением пониженных тарифов взносов в Пенсионный фонд Российской Федерации для отдельных категорий плательщиков		
2	Страховые взносы в Фонд социального страхования Российской Федерации, всего	X	11038
2.1.	в том числе: обязательное социальное страхование на случай временной нетрудоспособности и в связи с материнством по ставке 2,9%	232320,15	10550
2.2.	с применением ставки взносов в Фонд социального страхования Российской Федерации по ставке 0,0%		
2.3.	обязательное социальное страхование от несчастных случаев на производстве и профессиональных заболеваний по ставке 0,2%	232320,15	488
2.4.	обязательное социальное страхование от несчастных случаев на производстве и профессиональных заболеваний по ставке 0, ___ %*		
2.5.	обязательное социальное страхование от несчастных случаев на производстве и профессиональных заболеваний по ставке 0, ___ %*		
3	Страховые взносы в Федеральный фонд обязательного медицинского страхования, всего (по ставке 5,1%)	232320,15	11848
	Итого:	X	73996

010104

N п/п	Наименование государственного внебюджетного фонда	Размер базы для начисления страховых взносов, руб	Сумма взноса, руб
1	2	3	4
1	Страховые взносы в Пенсионный фонд Российской Федерации, всего	X	38874
1.1.	в том числе: по ставке 22,0%	176701,64	38874
1.2.	по ставке 10,0%		
1.3.	с применением пониженных тарифов взносов в Пенсионный фонд Российской Федерации для отдельных категорий плательщиков		
2	Страховые взносы в Фонд социального страхования Российской Федерации, всего	X	7343,28
2.1.	в том числе: обязательное социальное страхование на случай временной нетрудоспособности и в связи с материнством по ставке 2,9%	176701,64	6990,28
2.2.	с применением ставки взносов в Фонд социального страхования Российской Федерации по ставке 0,0%		
2.3.	обязательное социальное страхование от несчастных случаев на производстве и профессиональных заболеваний по ставке 0,2%	176701,64	353
2.4.	обязательное социальное страхование от несчастных случаев на производстве и профессиональных заболеваний по ставке 0, ___ %*		
2.5.	обязательное социальное страхование от несчастных случаев на производстве и профессиональных заболеваний по ставке 0, ___ %*		
3	Страховые взносы в Федеральный фонд обязательного медицинского страхования, всего (по ставке 5,1%)	176701,64	9012
	Итого:	X	55229,28

020128

N п/п	Наименование государственного внебюджетного фонда	Размер базы для начисления страховых взносов, руб	Сумма взноса, руб
1	2	3	4
1	Страховые взносы в Пенсионный фонд Российской Федерации, всего	X	172673
1.1.	в том числе: по ставке 22,0%	806377,56	172673
1.2.	по ставке 10,0%		
1.3.	с применением пониженных тарифов взносов в Пенсионный фонд Российской Федерации для отдельных категорий плательщиков		
2	Страховые взносы в Фонд социального страхования Российской Федерации, всего	X	15942
2.1.	в том числе: обязательное социальное страхование на случай временной нетрудоспособности и в связи с материнством по ставке 2,9%	806377,56	14372
2.2.	с применением ставки взносов в Фонд социального страхования Российской Федерации по ставке 0,0%		
2.3.	обязательное социальное страхование от несчастных случаев на производстве и профессиональных заболеваний по ставке 0,2%	806377,56	1570
2.4.	обязательное социальное страхование от несчастных случаев на производстве и профессиональных заболеваний по ставке 0, ___ %*		
2.5.	обязательное социальное страхование от несчастных случаев на производстве и профессиональных заболеваний по ставке 0, ___ %*		
3	Страховые взносы в Федеральный фонд обязательного медицинского страхования, всего (по ставке 5,1%)	806377,56	40029
	Итого:	X	228644

020195

N п/п	Наименование государственного внебюджетного фонда	Размер базы для начисления страховых взносов, руб	Сумма взноса, руб
1	2	3	4
1	Страховые взносы в Пенсионный фонд Российской Федерации, всего	X	107107

1.1.	в том числе: по ставке 22,0%	541464,87	107107
1.2.	по ставке 10,0%		
1.3.	с применением пониженных тарифов взносов в Пенсионный фонд Российской Федерации для отдельных категорий плательщиков		
2	Страховые взносы в Фонд социального страхования Российской Федерации, всего	X	15093
2.1.	в том числе: обязательное социальное страхование на случай временной нетрудоспособности и в связи с материнством по ставке 2,9%	541464,87	14120
2.2.	с применением ставки взносов в Фонд социального страхования Российской Федерации по ставке 0,0%		
2.3.	обязательное социальное страхование от несчастных случаев на производстве и профессиональных заболеваний по ставке 0,2%	541464,87	973
2.4.	обязательное социальное страхование от несчастных случаев на производстве и профессиональных заболеваний по ставке 0, ___ %*		
2.5.	обязательное социальное страхование от несчастных случаев на производстве и профессиональных заболеваний по ставке 0, ___ %*		
3	Страховые взносы в Федеральный фонд обязательного медицинского страхования, всего (по ставке 5,1%)	541464,87	24829
	Итого:	X	147029

2. Расчеты (обоснования) расходов на социальные и иные выплаты населению

Код видов расходов _____

Источник финансового обеспечения _____

№ п/п	Наименование показателя	Размер одной выплаты, руб	Количество выплат в год	Общая сумма выплат, руб (гр. 3 x гр. 4)
1	2	3	4	5
	Итого:	X	X	

3. Расчет (обоснование) расходов на уплату налогов, сборов и иных платежей

Код видов расходов 851

Источник финансового обеспечения Субсидия на выполнение МЗ

№ п/п	Наименование расходов	Налоговая база, руб	Ставка налога, %	Сумма исчисленного налога, подлежащего уплате, руб (гр. 3 x гр. 4/100)
1	2	3	4	5
1	Налог на землю	2048256	1,5	38405
2	Налог на имущество	204545	2,2	4500
	Итого:		X	42905

3.1 Расчет (обоснование) расходов на уплату налогов, сборов и иных платежей

Код видов расходов 853

Источник финансового обеспечения Субсидия на выполнение МЗ

010100

№ п/п	Наименование расходов	Налоговая база, руб	Ставка налога, %	Сумма исчисленного налога, подлежащего уплате, руб (гр. 3 x гр. 4/100)
1	2	3	4	5
1	Штраф			1200
2	Пени (электроэнергия)			
	Итого:		X	1200

Код видов расходов 244

Источник финансового обеспечения: субсидии, предоставляемые в соответствии с абзацем вторым пункта 1 статьи 78.1 Бюджетного кодекса Российской Федерации (обеспечение отдыха и оздоровления детей, находящихся в трудной жизненной ситуации, детей погибших сотрудников правоохранительных органов и военнослужащих, безнадзорных детей)

№ п/п	Наименование расходов	Количество	Средняя стоимость, руб	Сумма, руб (гр. 2 x гр. 3)
1	2	2	3	4
1	Призы для мероприятий	26	100	2592
	Итого:		X	2592

4. Расчет (обоснование) расходов на безвозмездные перечисления организациям

Код видов расходов _____

Источник финансового обеспечения _____

№ п/п	Наименование показателя	Размер одной выплаты, руб	Количество выплат в год	Общая сумма выплат, руб (гр. 3 x гр. 4)
1	2	3	4	5

	Итого:	X	X	
--	--------	---	---	--

**5. Расчет (обоснование) прочих расходов
(кроме расходов на закупку товаров, работ, услуг)**

Код видов расходов _____

Источник финансового обеспечения _____

№ п/п	Наименование показателя	Размер одной выплаты, руб	Количество выплат в год	Общая сумма выплат, руб (гр. 3 x гр. 4)
1	2	3	4	5
	Итого:	X	X	

6. Расчет (обоснование) расходов на закупку товаров, работ, услуг

Код видов расходов 244

Источник финансового обеспечения Субсидия на выполнение МЗ

6.1. Расчет (обоснование) расходов на оплату услуг связи

020128

№ п/п	Наименование расходов	Количество номеров	Количество платежей в год	Стоимость за единицу, руб	Сумма, руб (гр. 3 x гр. 4 x гр.5)
1	2	3	4	5	6
1	Оказание услуг телефонной связи (местные и междугородние звонки)	1	6	1166	7000
	Итого:	X	X	X	7000

020195

№ п/п	Наименование расходов	Количество номеров	Количество платежей в год	Стоимость за единицу, руб	Сумма, руб (гр. 3 x гр. 4 x гр.5)
1	2	3	4	5	6
1	Оказание услуг телефонной связи (местные и междугородние звонки)	1	6	1166,67	7000
	Итого:	X	X	X	7000

6.2. Расчет (обоснование) расходов на оплату транспортных услуг

№ п/п	Наименование расходов	Количество услуг перевозки	Цена услуги перевозки, руб	Сумма, руб (гр. 3 x гр.4)
1	2	3	4	5
1	Услуги по перевозке детей	960	20,11	19304,45
	Итого:			19304,45

6.3. Расчет (обоснование) расходов на оплату коммунальных услуг

№ п/п	Наименование показателя	Размер потребления ресурсов	Тариф (с учетом НДС), руб	Индексация, %	Сумма, руб (гр. 4 x гр. 5 x гр.6)
1	2	4	5	6	6
1.	Электроэнергия	99780	8,2		818211
2.	Водоснабжение				
	Итого:	X	X	X	818211

6.4. Расчет (обоснование) расходов на оплату аренды имущества

№ п/п	Наименование показателя	Количество	Ставка арендной платы	Стоимость с учетом НДС, руб
1	2	4	5	6
	Итого:	X	X	X

6.5. Расчет (обоснование) расходов на оплату работ, услуг по содержанию имущества

010100

№ п/п	Наименование расходов	Объект	Количество работ (услуг)	Стоимость работ (услуг), руб

1	2	3	4	5
1.	т/о видеонаблюдения	Здание школы	12	6600
2.	Техническое обслуживание КТС	Здание школы	12	3300
3.	т/о пожарной сигнализации	Здание школы	12	19200
4.	т/о РСПИ	Здание школы	12	7456,05
5.	Дератизация	Здание школы	4	7380
6.	Аккарицидная обработка	Территория школы	1	2250
7.	Дезинсекция	Здание школы	3	2400
8.	Проверка оборудования	Здание школы	1	3000
9.	Вывоз ТБО		12	0
10.	Замеры сопротивления		1	1800
		Итого:	X	X
				53386,05

010104

N п/п	Наименование расходов	Объект	Количество работ (услуг)	Стоимость работ (услуг), руб
1	2	3	4	5
1.				
2.				
3.				
		Итого:	X	X

020128

N п/п	Наименование расходов	Объект	Количество работ (услуг)	Стоимость работ (услуг), руб
1	2	3	4	5
1.	Заправка картриджей и ремонт офисн.техники		11	10400
2.				
3.				
		Итого:	X	X
				10400

020195

N п/п	Наименование расходов	Объект	Количество работ (услуг)	Стоимость работ (услуг), руб
1	2	3	4	5
1.	Заправка картриджей		2	750
2.				
		Итого:	X	X
				750

6.6. Расчет (обоснование) расходов на оплату прочих работ, услуг

010100

N п/п	Наименование расходов	Количество договоров	Стоимость услуги, руб
1	2	3	4
1	Медицинский осмотр	1	13573
2	Мониторинг состояния тревожной сигнализации	12	20120,67
3	Обучение	1	6200
4	Мониторинг РСПИ	12	7455,96
5			
		Итого:	47349,63

010104

N п/п	Наименование расходов	Количество договоров	Стоимость услуги, руб
1	2	3	4
1	Приобретение ПО	1	8500
		Итого:	8500

020128

N п/п	Наименование расходов	Количество договоров	Стоимость услуги, руб
1	2	3	4
1	Приобретение ПО	1	2300
2	Проведение мероприятий	1	
		Итого:	2300

020195

№ п/п	Наименование расходов	Количество договоров	Стоимость услуги, руб
1	2	3	4
1	Проведение мероприятий	1	7000
2			
Итого:			7000

Код видов расходов 244

Источник финансового обеспечения: субсидии, предоставляемые в соответствии с абзацем вторым пункта 1 статьи 78.1

Бюджетного кодекса Российской Федерации (субсидия на ремонт ОУ)

№ п/п	Наименование расходов	Количество договоров	Стоимость услуги, руб
1	2	3	4
1	Монтаж пожарной сигнализации	1	122000
Итого:			122000

6.7. Расчет (обоснование) расходов на приобретение основных средств, материальных запасов

010100

№ п/п	Наименование расходов	Количество	Средняя стоимость, руб	Сумма, руб (гр. 2 x гр. 3)
1	2	2	3	4
1	Приобретение основных средств			
2	Строительные и хозяйственные материалы	22	300	6736
3				
4				
Итого:			X	6736

020128

№ п/п	Наименование расходов	Количество	Средняя стоимость, руб	Сумма, руб (гр. 2 x гр. 3)
1	2	2	3	4
1	Приобретение основных средств	20	6194	
2	Приобретение хозяйственных материалов	70	100	4700
3	Приобретение канцелярских товаров и наглядных пособий	35	100	3544
4	Запасные части	1	5000	5000
Итого:			X	13244

020195

№ п/п	Наименование расходов	Количество	Средняя стоимость, руб	Сумма, руб (гр. 2 x гр. 3)
1	2	2	3	4
1	Приобретение основных средств			
2	Приобретение прочих МЗ	143	100	14370
3				
4				
Итого:			X	14370

010104

№ п/п	Наименование расходов	Количество	Средняя стоимость, руб	Сумма, руб (гр. 2 x гр. 3)
1	2	2	3	4
1	Приобретение основных средств	1	603,62	603,62
2	Приобретение медикаментов	30	100	3000
3	Приобретение хозяйственных товаров	31	100	3164,66
4	Приобретение продуктов питания			
5				
6				
Итого:			X	6768,28

Код видов расходов 244

Источник финансового обеспечения: субсидии, предоставляемые в соответствии с абзацем вторым пункта 1 статьи 78.1

Бюджетного кодекса Российской Федерации (питание малообеспеченных)

№ п/п	Наименование расходов	Количество	Средняя стоимость, руб	Сумма, руб (гр. 2 x гр. 3)
1	2	2	3	4
1	Поставка продуктов питания	589	100	58900

	Итого:	X	58900
--	--------	---	-------

Источник финансового обеспечения: субсидии, предоставляемые в соответствии с абзацем вторым пункта 1 статьи 78.1 Бюджетного кодекса Российской Федерации (обеспечение отдыха и оздоровления детей, находящихся в трудной жизненной ситуации, детей погибших сотрудников правоохранительных органов и военнослужащих, безнадзорных детей)

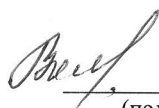
№ п/п	Наименование расходов	Количество	Средняя стоимость, руб	Сумма, руб (гр. 2 х гр. 3)
	1	2	3	4
1	Поставка продуктов питания	178	100	17820
	Итого:		X	17820

Код видов расходов 244

Источник финансового обеспечения: поступления от оказания услуг (выполнения работ) на платной основе и от иной приносящей доход деятельности (родительская плата)

№ п/п	Наименование расходов	Количество	Средняя стоимость, руб	Сумма, руб (гр. 2 х гр. 3)
	1	2	3	4
1	Поставка продуктов питания для дошк. группы	900	100	69588
2	Поставка продуктов питания для школы	100	100	10000
	Итого:		X	79588

Исполнитель



Волкова Ольга Викторовна
(подпись) (расшифровка подписи)

"24" декабря 2018 г.